



Dirección de
Educación Policial
Institución Universitaria de la
Policía Nacional



Dios y
Patria

CURSOS MANDATORIOS



Dirección de
Educación Policial
Institución Universitaria de la
Policía Nacional



Emplear técnicas y tácticas de Intervención en Procedimientos de Policía

M3C1L2

PRESENTACIÓN DEL INSTRUCTOR

INSTRUCTOR

Insertar fotografía
del instructor

- ¡Dios y Patria! Buenos(as)... (días, tardes o noches)
- Soy el (Grado, Nombres y Apellidos)
- Rol que cumple (Instructor Principal, Apoyo o Supervisor)
- Bienvenidos(as) a... Nombre de la Lección (solo se menciona una sola vez por parte del instructor principal).

MEDIDAS DE SEGURIDAD

En caso de desorden público producto de protesta social

- Conservar la calma.
- Activar el protocolo de plan defensa instalaciones policiales.
- Seguir las ordenes e instrucciones del instructor.
- Acudir al Armerillo, reclamar casco y escudo.
- Conformar la reserva estratégica.
- Apoyar los lugares que indique el Jefe de Seguridad de las instalaciones policiales.
- Mantener comunicación.
- Proteger los activos vitales de las instalaciones policiales.
- Cumplir a cabalidad el ordenamiento jurídico y el protocolo de actuación para control de manifestaciones pacíficas y/o violentas.



Dios y
Patria

MEDIDAS DE SEGURIDAD

En caso de ataque o atentado terrorista

- Conservar la calma.
- Activar el protocolo de plan defensa instalaciones policiales.
- Seguir las ordenes e instrucciones del instructor.
- Acudir al Armerillo para reclamar armamento si se encuentran comprometidos en el plan defensa.
- Fortalecer la seguridad en los lugares que sean requeridos por el Jefe de Seguridad de las instalaciones policiales.
- Mantener comunicación.
- Proteger los activos vitales de las instalaciones policiales.
- Cumplir a cabalidad el ordenamiento jurídico y los DD. HH y el D.I.H



Dios y
Patria

MEDIDAS DE SEGURIDAD

En caso de emergencias naturales (terremotos, derrumbes, etc.)

- **Activar el protocolo de plan de evacuación y emergencia de las instalaciones policiales.**
- **Conservar la calma.**
- **Evacuar la instalación policial al punto de encuentro.**
- **Si hay humo, mantener un nivel bajo.**
- **No utilizar ascensores ni escaleras eléctricas**
- **Ubicarse en un área despejada y sin peligro de caída de elementos por colapso de edificaciones, arboles, etc.**
- **Efectuar el conteo del personal y verificación de novedades.**

MEDIDAS DE SEGURIDAD

En caso de emergencias medicas

- **Conservar la calma.**
- **Disponer de la camilla, botiquín, M5 y vehículos ubicados en la edificación.**
- **Verificar los signos vitales de la persona afectada.**
- **Inmovilizar en camilla.**
- **Remitir al hospital de la policía nacional o clínica más cercana.**
- **Informar novedad a los servicios de supervisión y control.**
- **Mantener comunicación con el afectado y familiares.**



Dios y
Patria

MEDIDAS DE SEGURIDAD



PUNTO DE ENCUENTRO



**CARNET POLICIAL Y
CEDULA DE
IDENTIFICACIÓN**



**UBICACIÓN DE EXTINTORES Y
ELEMENTOS DE SEGURIDAD**



PRIMEROS AUXILIOS



**Llamada de
emergencia**

**LLAMADA DE
EMERGENCIA**

NORMAS DE ENTRENAMIENTO

1. Respeto de los derechos humanos y la dignidad humana en el entrenamiento
2. Restricción de las redes sociales
3. Llamar a todos por su nombre en consenso con los participantes.
4. Respeto por la palabra.
5. Portar el uso del cinturón multipropósito en todo momento durante el entrenamiento.
6. El uso de los dispositivos móviles estará restringido dependiendo de los parámetros de la lección.
7. Prohibido el uso de auriculares o manos libres.
8. No efectuar actos que atenten contra la dignidad humana.
9. Mantenimiento de la disciplina Policial.
10. Prohibido portar armas de fuego o armas cortantes punzantes durante el entrenamiento.
11. No hacer uso de armas letales o elementos menos letales sin autorización u orden del instructor.
12. Prohibido el consumo de bebidas embriagantes o sustancias alucinógenas antes y durante la lección.
13. Prohibida la ejecución de actividades o ejercicios sin autorización y supervisión del Instructor.
14. Durante el desarrollo de la lección no se podrán realizar ejercicios o portar elementos que no sean requeridos por el instructor.
15. Se designará un estudiante de aula para que mantenga el orden y aseo de la misma.



PRINCIPIOS Y VALORES

Principios

1. Vida
2. Dignidad
3. Excelencia
4. Equidad y Coherencia



Valores

1. Compromiso
2. Diligencia
3. Honestidad
4. Honor policial
5. Justicia
6. Respeto
7. Vocación policial

DERECHOS HUMANOS

La integración de los derechos humanos al emplear técnicas y tácticas de intervención en procedimientos policiales es esencial para garantizar que las acciones de la policía respeten los principios fundamentales de los derechos humanos.

1. **Legalidad y Proporcionalidad:** Todas las técnicas y tácticas deben estar en conformidad con las leyes nacionales e internacionales de derechos humanos. La fuerza utilizada debe ser proporcional a la amenaza y solo debe aplicarse cuando sea estrictamente necesario.
2. **No Discriminación:** Evitar cualquier forma de discriminación en la aplicación de técnicas de intervención. Garantizar que todas las personas sean tratadas con igualdad, independientemente de su raza, género, religión u otras características.
3. **Derecho a la Vida e Integridad Física:**





Dios y
Patria

MOTIVACIÓN

Cuando lo que haces tiene verdadero sentido para ti,
aprendes con pasión y aceptas el riesgo, porque quieres
CRECER

EmilioValcarcel.com

RESULTADO DE APRENDIZAJE

El resultado principal de aprender y emplear técnicas y tácticas de intervención en procedimientos policiales es capacitar a los policías para responder de manera efectiva y segura a diversas situaciones, manteniendo el orden público, protegiendo la vida y la propiedad, y respetando los derechos humanos. Este aprendizaje busca equipar a los uniformados con las habilidades necesarias para abordar situaciones potencialmente peligrosas o conflictivas de manera profesional, ética y justa.





Dios y
Patria

APRENDIZAJE BASADO EN PROBLEMAS



07:37 A.M.

ESTRUCTURA DE LA LECCION

COMPETENCIA

Emplear técnicas y tácticas de Intervención en Procedimientos de Policía

- a. Tácticas de intervención en procedimientos de Policía.
- b. Funciones que deben cumplir los integrantes de una patrulla y personal de apoyo.
- c. La triangulación es una táctica que se debe utilizar para tener control y seguridad en los procedimientos con los ciudadanos.
- d. Tácticas y técnicas para la intervención de vehículos
- e. Tácticas y técnicas para el ingreso a recintos cerrados.

Tácticas de Intervención en Procedimientos de Policía

¡Importante! para el desarrollo de una intervención policial

Principios tácticos

Principios para facilitar la labor policial que deben ser tenidos en cuenta en toda intervención policial

Asegurar que exista un camino para retroceder o retirarse

No pasar espacios no asegurados o registrados

Evitar al máximo una confrontación

Manejar un mínimo de zonas problema y riesgos al mismo tiempo

Definir las funciones de la patrulla **BÚSQUEDA Y SEGURIDAD**

Preparación anticipada de lo que se va a decir

Preparar los elementos del servicio

Guardar la distancia

Generar un tiempo para definir

Mantener la táctica defensiva

Reducir el nivel de estrés

Definir el lugar para la captura

Prepararse física, mental y espiritualmente

Funciones que deben cumplir los integrantes de una patrulla y personal de apoyo

Búsqueda y Seguridad (roles de la Patrulla)

Guardar Silencio:

realizar el menor ruido posible utilizando el lenguaje no verbal, con el fin de no exponerse ni brindar información al intervenido sobre cuántos funcionarios realizan el procedimiento y el lugar de ubicación.

Observar:

controlar el espacio visualmente, el lugar no debe ser abordado físicamente antes de realizar unos vistazos tácticos.

Cambio de ritmo:

para reducir el tiempo de exposición de riesgos es necesario variar el ritmo o velocidad de ingreso o de observación.

Minimizar el número de personas expuestas en la zona de riesgos:

Únicamente aquellos que tienen una tarea específica durante la búsqueda deben ingresar al lugar, los demás policías observarán al compañero que realiza la intervención.

La triangulación es una táctica que se debe utilizar para tener control y seguridad en los procedimientos con los ciudadanos

1 COMPONENTE TACTICO

METODO PARA ACTUAR ORGANIZADAMENTE EN LOS PROCEDIMIENTOS DE POLICÍA

FUNCION DE SEGURIDAD

FUNCION DE BUSQUEDA

TRIANGULACION

CONTROL PROFESIONAL SOBRE LA SITUACIÓN

REGISTRO POR CUADRANTES

Cuadrante numero 1:
Comprende todo el perímetro de la cadera y cintura.

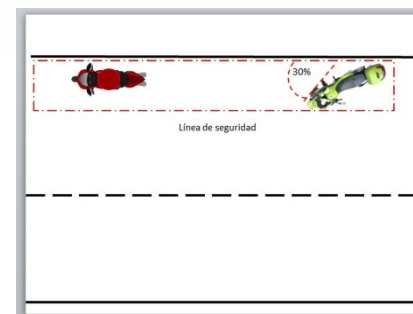
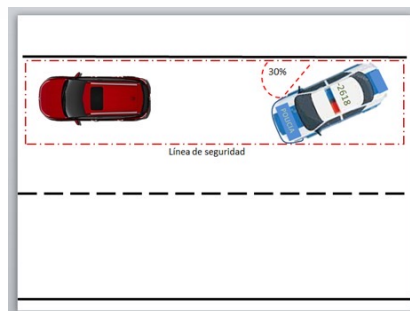
Cuadrante numero 2:
Hay que tener en cuenta si la persona que cumple la función de búsqueda y su mano fuerte es la derecha iniciara por la parte superior derecha del intervenido la cual todo el brazo, ante brazo, hombro, pecho y espalda, hasta la comprendere de la cintura o cadera

Cuadrante numero 3:
Es todo perímetro de la parte inferior derecha, el cual comprende toda la pierna derecha, pantorrilla y pies.

Cuadrante numero 4:
Comprende todo el lado superior izquierdo del brazo, ante brazo, hombro, pecho y espalda, hasta la parte de la cintura o cadera

Cuadrante numero 5:
Es todo perímetro del parte inferior izquierdo, el cual comprende toda la pierna derecha, pantorrilla y pies.

Ubicación del vehículo para intervención



Código amarillo



Código naranja



1



2



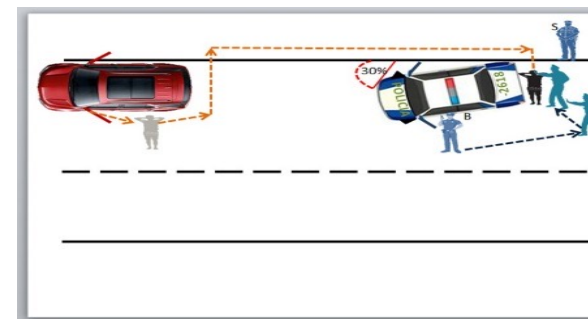
3



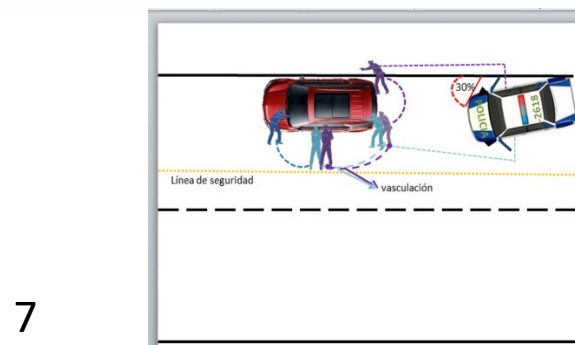
4



5



Código rojo



BÚSQUEDA DE PERSONAS

Señales tácticas policiales

ALTO

1



VASCULAR

2



NUMERO DE PERSONAS

3



LIBRE O DESPEJADO

4



OBSERVAR

5



AVANZAR

6



Esquema de movimiento para el ingreso

Vistazo rápido



BÚSQUEDA DE PERSONAS

VISTAZO A 3 METROS

1



VISTAZO A CENTRO

2



ESQUINA PROXIMA

3



ESQUINA OPUESTA

4



TÉCNICA CORTE PASTEL DEL MÉTODO GIRALDI

5



EXTRAER

6





Dios y Patria

Tácticas y técnicas para el ingreso a recintos cerrados

TECNICAS DE VASCULACION

Paso 1



Paso 2



Paso 3



Paso 4



Emplear la valoración táctica de la zona problema y riesgos, el control y el proceso de pensamiento, en el momento de realizar un procedimiento policial.

¿Dónde están las amenazas y los riesgos?

Valoración táctica de zona Problema, amenazas y riesgos:



Es la capacidad de identificar y priorizar riesgos frente a un procedimiento policial o un ambiente físico a intervenir.

Al llegar al lugar que se va a intervenir, es necesario realizar una valoración táctica de la zona problema; el policía debe ubicar inmediatamente los posibles riesgos mediante la evaluación y análisis de la situación a través de la observación utilizando el ambiente físico a su favor (barreras, distancia, luminosidad, etc.), poniéndose en ventaja ante un posible agresor. Esta actividad es importante porque permite controlar los peligros antes de actuar.

Valoración táctica de zona problema, amenaza y riesgos:

Zonas de Problema o Amenaza

La zona problema o de amenaza puede ser un punto geográfico, una vía pública, un parque, un bien mueble o inmueble (como un vehículo o un edificio), o también puede ser una o varias personas.

RIESGOS

Los riesgos son aquellos elementos, situaciones o factores humanos ubicados dentro de la zona problema, que pueden generar peligro a la integridad del policía.

GRACIAS



Dios y
Patria