



CURSOS

MANDATORIOS




M3C1L3

Emplear la valoración táctica de la zona problema y riesgos, el control y el proceso de pensamiento.



PRESENTACIÓN DEL INSTRUCTOR



- ¡Dios y Patria! Buenos días,
- Soy el (.....)
- Breve presentación sobre su nivel académico, cursos realizados y demás que estime pertinentes para el desarrollo de la clase
- Bienvenidos(as) a la clase de **Emplear la valoración táctica de la zona problema y riesgos, el control y el proceso de pensamiento. (M3C1L3)**



MEDIDAS DE SEGURIDAD

En caso de desorden público producto de protesta social

- Conservar la calma.
- Activar el protocolo de plan defensa instalaciones policiales.
- Seguir las ordenes e instrucciones del instructor.
- Acudir al Armerillo, reclamar casco y escudo.
- Conformar la reserva estratégica.
- Apoyar los lugares que indique el Jefe de Seguridad de las instalaciones policiales.
- Mantener comunicación.
- Proteger los activos vitales de las instalaciones policiales.
- Cumplir a cabalidad el ordenamiento jurídico y el protocolo de actuación para control de manifestaciones pacíficas y/o violentas.



MEDIDAS DE SEGURIDAD

En caso de ataque o atentado terrorista

- Conservar la calma.
- Activar el protocolo de plan defensa instalaciones policiales.
- Seguir las ordenes e instrucciones del instructor.
- Acudir al Armerillo para reclamar armamento si se encuentran comprometidos en el plan defensa.
- Fortalecer la seguridad en los lugares que sean requeridos por el Jefe de Seguridad de las instalaciones policiales.
- Mantener comunicación.
- Proteger los activos vitales de las instalaciones policiales.
- Cumplir a cabalidad el ordenamiento jurídico y los DD. HH y el D.I.H



MEDIDAS DE SEGURIDAD

En caso de emergencias naturales (terremotos, derrumbes, etc.)

- Activar el protocolo de plan de evacuación y emergencia de las instalaciones policiales.
- Conservar la calma.
- Evacuar la instalación policial al punto de encuentro.
- Si hay humo, mantener un nivel bajo.
- No utilizar ascensores ni escaleras eléctricas
- Ubicarse en un área despejada y sin peligro de caída de elementos por colapso de edificaciones, arboles, etc.
- Efectuar el conteo del personal y verificación de novedades.



MEDIDAS DE SEGURIDAD

En caso de emergencias medicas

- **Conservar la calma.**
- **Disponer de la camilla, botiquín, M5 y vehículos ubicados en la edificación.**
- **Verificar los signos vitales de la persona afectada.**
- **Inmovilizar en camilla.**
- **Remitir al hospital de la policía nacional o clínica más cercana.**
- **Informar novedad a los servicios de supervisión y control.**
- **Mantener comunicación con el afectado y familiares.**

SISTEMA DE GESTIÓN DE SEGURIDAD Y SALUD EN EL TRABAJO



MEDIDAS DE SEGURIDAD



PUNTO DE ENCUENTRO



**CARNET POLICIAL Y
CEDULA DE
IDENTIFICACIÓN**



**UBICACIÓN DE EXTINTORES Y
ELEMENTOS DE SEGURIDAD**



PRIMEROS AUXILIOS



**LLAMADA DE
EMERGENCIA**



NORMAS DE ENTRENAMIENTO

1. Respeto por los derechos humanos y el respeto a la dignidad humana durante el entrenamiento policial. Llamar a todos por su nombre en consenso con los participantes.
2. Restricción de uso de las redes sociales.
3. Llamar a todos por su nombre en consenso con los participantes.
4. Respeto por la palabra.
5. Portar el uso del cinturón multipropósito en todo momento durante el entrenamiento.
6. El uso de los dispositivos móviles estará restringido dependiendo de los parámetros de la lección.
7. Prohibido el uso de auriculares o manos libres.
8. No efectuar actos que atenten contra la dignidad humana.
9. Mantenimiento de la disciplina Policial.
10. Prohibido portar armas de fuego o armas cortantes punzantes durante el entrenamiento.
11. No hacer uso de armas letales o elementos menos letales sin autorización u orden del instructor.
12. Prohibido el consumo de bebidas embriagantes o sustancias alucinógenas antes y durante la lección.
13. Prohibida la ejecución de actividades o ejercicios sin autorización y supervisión del Instructor.
14. Durante el desarrollo de la lección no se podrán realizar ejercicios o portar elementos que no sean requeridos por el instructor.
15. Se designará un estudiante de aula para que mantenga el orden y aseo de la misma.





PRINCIPIOS Y VALORES

Principios

1. Vida
2. Dignidad
3. Excelencia
4. Equidad y Coherencia



Valores

1. Compromiso
2. Diligencia
3. Honestidad
4. Honor policial
5. Justicia
6. Respeto
7. Vocación policial



INTEGRACIÓN DE LOS DERECHOS HUMANOS

La valoración táctica de la zona problema y riesgos, junto con el control y el proceso de pensamiento, son elementos esenciales en las intervenciones policiales que deben desarrollarse bajo el marco del respeto por los derechos humanos. Al evaluar los riesgos y ejercer control, es fundamental garantizar que las acciones preserven la dignidad, la seguridad y los derechos de todas las personas involucradas, priorizando siempre la proporcionalidad, la necesidad y la legalidad en cada decisión táctica. Este enfoque asegura que las operaciones sean efectivas y éticamente responsables.

CUANDO LA POLICÍA NO CUMPLE SU PROPIA LEY

El manual de derechos humanos establece que la función de la policía tiene como principal objetivo el servicio a la comunidad y la protección de las personas.





MOTIVACIÓN

Si te sientes agobiado para...

Puede que parezca contradictorio, respira 10 veces profundamente y luego verás como todo sale bien.





RESULTADO DE APRENDIZAJE

El estudiante será capaz de emplear técnicas de valoración táctica de la zona problema y riesgos, aplicando estrategias de control y pensamiento crítico que permitan tomar decisiones efectivas, ajustadas al marco legal, ético y respetuoso de los derechos humanos, en el desarrollo de intervenciones policiales.





ESTRUCTURA DE LA LECCIÓN

“Emplear la valoración táctica de la zona problema y riesgos, el control y el proceso de pensamiento, en el momento de realizar un procedimiento policial.”

- a. ¿Dónde están las amenazas y los riesgos?
- b. ¿Se tiene el control de la situación?
- c. ¿Cómo se debe proceder?



APRENDIZAJE BASADO EN PROBLEMAS





Emplear la valoración táctica de la zona problema y riesgos, el control y el proceso de pensamiento

¿DÓNDE ESTÁN LAS AMENAZAS Y LOS RIESGOS?

Al llegar al lugar, es necesario realizar una valoración táctica de la zona problema; ubicar inmediatamente los posibles riesgos mediante la evaluación y análisis de la situación a través de la observación utilizando el ambiente físico a su favor (barreras, distancia, luminosidad, etc.), poniéndose en ventaja ante un posible agresor. Esta actividad es importante porque permite controlar los peligros antes de actuar.

Valoración de la zona problema, amenazas y riesgos



Zonas de Problema o Amenaza

La zona problema o de amenaza puede ser un punto geográfico, una vía pública, un parque, un bien mueble o inmueble (como un vehículo o un edificio), o también puede ser una o varias personas.

RIESGOS

Los riesgos son aquellos elementos, situaciones o factores humanos ubicados dentro de la zona problema, que pueden generar peligro a la integridad del policía.



Emplear la valoración táctica de la zona problema y riesgos, el control y el proceso de pensamiento

CONTROL:

El control es una condición necesaria que se debe anteponer a la reacción o proceder; es crear un tiempo, una barrera física o un espacio mediante acciones como procesos verbales o utilización de elementos del ambiente, con el fin de limitar las acciones del ciudadano en contra del policia, permitiendo una actuación acorde a los principios de necesidad, proporcionalidad y legalidad.

¿SE TIENE EL CONTROL DE LA SITUACIÓN?





Emplear la valoración táctica de la zona problema y riesgos, el control y el proceso de pensamiento

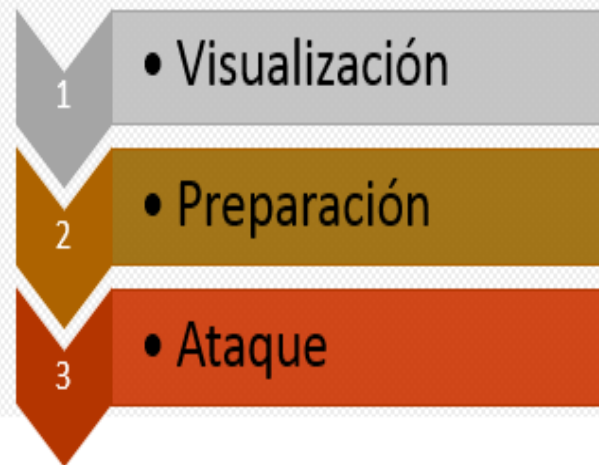
¿Cómo se debe proceder?

Para dar respuesta a este interrogante, el policía debe llevar a cabo un proceso de pensamiento, que le permita generar el tiempo y condiciones para visualizar, preparar y definir. (ya sea con el proceso comunicativo o/y elementos dotados para el servicio).

Valorar la situación, planificar lo que se va hacer y actuar.
EL FUNCIONARIO MANEJA 4 PROCESOS



EL INFRACTOR MANEJA 3 PROCESOS

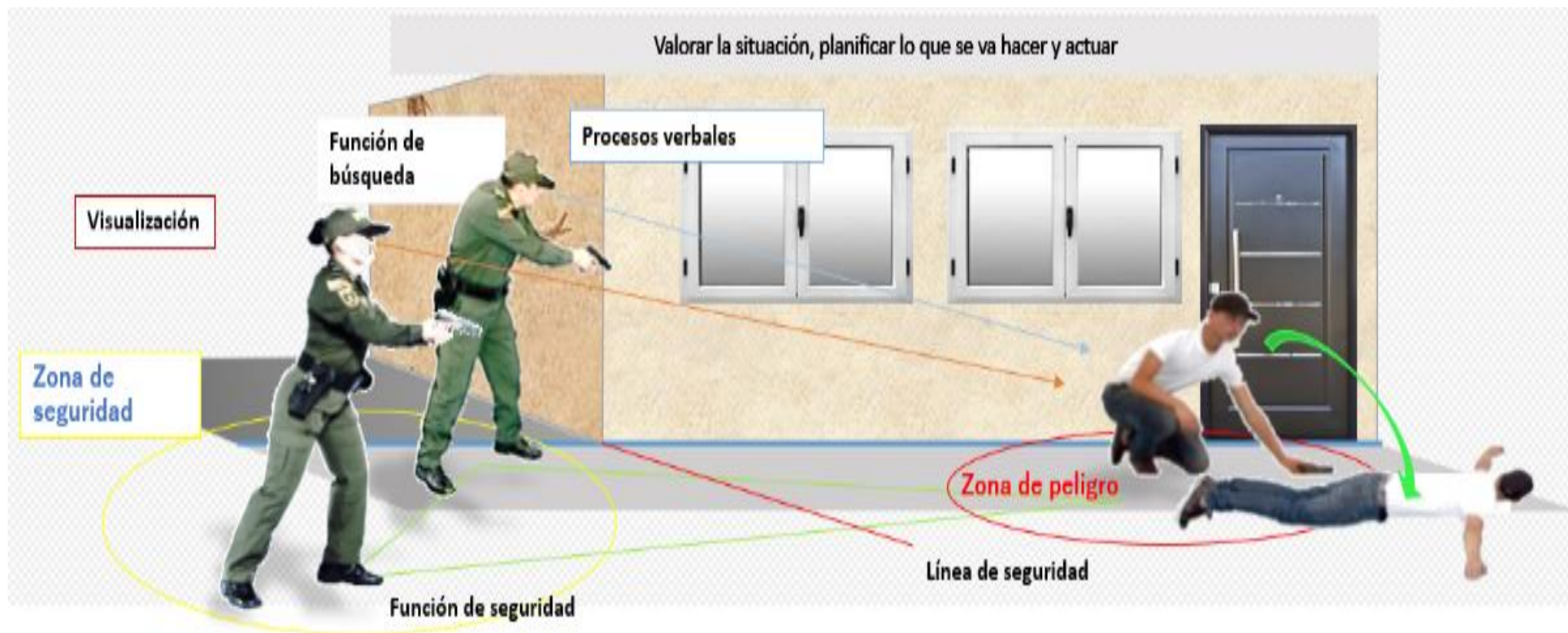




Emplear la valoración táctica de la zona problema y riesgos, el control y el proceso de pensamiento

¿Cómo se debe proceder?

El profesional de policía tiene una fortaleza en comparación con el ciudadano, ya que está entrenado y capacitado en métodos tácticos para actuar ante un estado de necesidad utilizando la fuerza de manera diferenciada. En este sentido, la actuación del policía debe ser ética y proporcional, garantizando los derechos de las personas con base en las normas vigentes.





Gracias

